

東捷科技股份有限公司

一一〇年股東常會議事錄

時間：中華民國 110 年 8 月 24 日（星期二）上午九時正

地點：台南市南部科學園區南科六路 9 號 101 會議室（本公司會議室）

出席：出席總股數 94,439,595 股（其中以電子方式出席行使表決權者 6,284,246 股），佔本公司已發行總額 164,817,836 股之 57.29%，已達法定開會出席股數。

出席董事：嚴瑞雄董事長、三新(股)公司董事(代表人：嚴正)、瑟正璐投資有限公司董事(代表人：嚴璐)、燦英投資(股)公司董事(代表人：黃偉宗)、陳贊仁董事

出席獨立董事：林宜靜董事

列席：勤業眾信聯合會計師事務所 劉裕祥會計師、財務處陳景中處長

主席：嚴瑞雄董事長

記錄：陳景中

宣布開會：出席股數已達法定數額，主席依法宣布開會

一、主席致詞：(略)

二、報告事項

(一) 案由：109 年度營業報告，報請 公鑒。(請詳附件一)

(二) 案由：109 年度審計委員會審查報告，報請 公鑒。(請詳附件二)

(三) 案由：109 年度員工酬勞及董事酬勞分配情形報告，報請 公鑒。

說明：本公司於 110 年 3 月 23 日董事會通過以現金分派員工酬勞新台幣 1,820,000 元及董事酬勞新台幣 550,000 元。

三、承認事項

(一) 案由：109 年度決算表冊案，提請 承認。【董事會提】

說明：

1. 本公司 109 年度之個體財務報告及合併財務報告業經勤業眾信聯合會計師事務所劉裕祥會計師及郭麗園會計師查核完竣，並出具查核報告書，併同營業報告書業經審計委員會審查竣事。

2. 前項表冊請詳附件一、附件二及附件三。

決議：本議案投票表決結果如下：

表決結果	占出席股東表決權數%
贊成權數：94,183,698 權 (含電子投票 6,028,349 權)	99.72%
反對權數：14,066 權 (含電子投票 14,066 權)	0.01%
無效權數：0 權	0.00%
棄權與未投票權數：241,831 權 (含電子投票 241,831 權)	0.25%

本案照原案表決通過。

(二) 案由：109 年度盈餘分配案，提請 承認。【董事會提】

說明：

1. 本公司 109 年度盈餘分配案業經董事會決議，請詳附件四。
2. 擬分配股東現金股利新台幣 32,963,567 元，每股配發新台幣 0.2 元。
3. 本案俟股東常會通過後，授權董事長另訂除息基準日、發放日及其他相關事宜。
4. 嗣後如因本公司股本變動以致影響流通在外股份數量，股東配息率因此發生變動者，提請股東常會授權董事長調整並公告之。
5. 本次現金股利按分配比例計算至元為止，元以下捨去，分配未滿一元之畸零款合計數，列入公司之其他收入。

決議：本議案投票表決結果如下：

表決結果	占出席股東表決權數%
贊成權數：94,383,697 權 (含電子投票 6,228,348 權)	99.94%
反對權數：19,068 權 (含電子投票 19,068 權)	0.02%
無效權數：0 權	0.00%
棄權與未投票權數：36,830 權 (含電子投票 36,830 權)	0.03%

本案照原案表決通過。

#### 四、討論事項

案由：解除法人董事代表人競業禁止之限制案，提請 討論。【董事會提】

說明：

1. 依公司法第 209 條董事競業禁止之規定，擬提請股東會同意解除本公司董事及其代表人自就任董事之日起不受公司法前述競業禁止之規定。
2. 本公司法人董事東台精機股份有限公司於 110 年 2 月 8 日改派郭俊良董事擔任本公司法人董事代表人，並自 110 年 2 月 18 日起生效，擬依法提請股東常會同意解除東台精機股份有限公司代表人郭俊良董事競業行為之限制，其兼任公司及職務如下：

弘邁(股)公司董事長；  
康瑞行銷顧問(股)公司董事長；  
寶城數位行銷有限公司負責人；  
東台精機(股)公司法人董事(代表人)

決議：本議案投票表決結果如下：

表決結果	占出席股東表決權數%
贊成權數：94,347,449 權 (含電子投票 6,192,100 權)	99.90%
反對權數：55,383 權 (含電子投票 55,383 權)	0.05%
無效權數：0 權	0.00%
棄權與未投票權數：36,763 權 (含電子投票 36,763 權)	0.03%

本案照原案表決通過。

五、臨時動議：無

六、散會(同日上午九時十三分)

## 一、109 年度營業報告書

各位股東先生/女士：

由衷地感謝各位股東長期以來對東捷的支持與愛護，使東捷能夠持續成長與茁壯。回顧過去一年，持續受惠於大陸面板廠建廠需求訂單帶來之挹注，以及LCD產業因電視面板往大尺寸且高清解析度的需求增加，對產品的品質要求提升及產品的差異化，促使面板廠積極地透過既有的生產線，持續擴產或去瓶頸化來增加產能，需添加各式製程及檢查機台，維持東捷109年度整體營運動能。

雖然面板廠建置高峰期已過，但隨著面板產業持續變形，將引導出更多新面板產品應用需求，特別是車用面板需求，另加上半導體封裝廠積極導入自動化設備將成為趨勢，相信東捷的營運狀況將會持續穩定成長。東捷也將持續秉持不斷創新，以自有之關鍵核心技術，開發出其他產業之設備，同時也將以更務實的方式進入新事業領域，有全體股東的繼續支持，東捷將不斷精進，將努力經營的豐碩果實，分享與所有股東、客戶及員工。

### (一) 109 年度營業報告

#### 1. 營業計劃實施成果及預算執行情形

本公司產品主要為LCD面板、半導體封測、物流等之檢測整修、自動化搬運及真空製程設備，於民國109年度生產、銷售各式機台超過數百台。

#### 2. 財務收支及獲利能力分析

單位：新臺幣仟元；%

項 目	109年度	108年度	增(減)變動比率
合併營業收入	3,806,879	5,780,564	(34.14)
合併營業毛利	829,752	1,285,639	(35.46)
合併營業淨利	199,110	386,197	(48.44)
合併稅後淨利	69,189	249,315	(72.25)
歸屬於本公司業主之淨利	36,378	213,698	(82.98)
合併毛利率(%)	21.80	22.24	
合併營業淨利率(%)	5.23	6.68	
合併純益率(%)	1.82	4.31	
每股稅後盈餘(元)	0.22	1.30	

說明：

- (1) 109年度因受COVID-19疫情影響，在家工作及網路授課成為常態導致面板需求大增，面板廠注資於產能提昇及良率改善，設備業也欣蒙其利；特別是各式檢查、測試、修補設備，可於最短期內達到良率提昇，直接有助於產能增加更是投資的重點，惟受大陸面板廠大幅建廠熱度趨緩及109年度新台幣兌美

金大幅升值產生兌換虧損雙重影響下，使東捷109年度面板營收及獲利均較108年度減少。此外，半導體封測產業也因IC大缺，各廠除加快新線投資之外，也致力於舊產線的自動化，以期降低對人力的依賴，增加競爭力，東捷於此時機也全力爭取進入半導體封測這個極為陌生封閉的產業，也成功得到客戶的認可，惟於進入新市場新客戶之初，於客戶需求極待了解，因此109年度半導體盈利呈現虧損狀態，對東捷整體營運也造成影響。

(2) 如上述，本公司及子公司109年度合併稅後淨利為新台幣69,189仟元。

單位：新臺幣元；%

分析項目		年 度	
		合併財務分析	
		109 年度	108 年度
財務結構	負債占資產比率(%)	60.79	65.63
	長期資金占不動產、廠房及設備比率(%)	452.5	425.37
獲利能力	資產報酬率(%)	1.18	3.25
	權益報酬率(%)	2.41	8.56
	稅前純益占實收資本額比率(%)	5.66	19.80
	純益率(%)	1.82	4.31
	基本每股盈餘(元)	0.22	1.30

### 3. 研究發展狀況：

109年度研究發展費用計新台幣169,073仟元，本公司致力於自有技術提昇及產品的開發，亦朝特定核心技術之發展努力，目前研究發展著重面板產業(含車用面板及Micro LED面板)、半導體產業及其他電子產業。

## (二) 110 年營運計畫

### 1. 經營方針

109年度因受COVID-19疫情影響，在家工作及網路授課成為常態導致面板需求大增，面板廠注資於產能提昇及良率改善，設備業也欣蒙其利；特別是各式檢查、測試、修補設備，可於最短期內達到良率提昇，直接有助於產能增加更是投資的重點，惟受大陸面板廠大幅建廠熱度趨緩及109年度新台幣兌美金大幅升值產生兌換虧損雙重影響下，使東捷109年度面板營收及獲利均較108年度減少。此外，半導體封測產業也因IC大缺，各廠除加快新線投資之外，也致力於舊產線的自動化，以期降低對人力的依賴，增加競爭力，東捷於此時機也全力爭取進入半導體封測這個極為陌生封閉的產業，也成功得到客戶的認可，惟於進入新市場新客戶之初，於客戶需求極待了解，因此109年度半導體盈利呈現虧損狀態，對東捷整體營運也造成影響。

預估110年度面板產業狀況相較於109年度，疫情雖然因為疫苗的出現而露出曙光，但110年仍然是面板、IC、原物料缺貨的一年，設備需求仍然持續發生，然而面板廠建置高峰期已過，但一些客戶仍然持續有製程優化往8K高清解析度、產能去瓶頸化的需求或部分擴廠、擴線等需求，以及轉往Mini LED領域或新產業

應用包括車載面板取代傳統儀表板，自駕車在駕駛座、副駕駛座設置曲面顯示器等，整體而言，雖然面板廠新建廠需求減少，但是面板產業持續變形，將引導出更多新面板應用需求。至於半導體產業方面，目前半導體封裝產線運送過程仍仰賴人力，由於人力資源短缺，半導體封裝廠積極導入自動化設備成為趨勢，而東捷透過面板自動化所建立的實績，已經快速的將經驗轉為服務半導體封裝業。

為公司長期之發展，東捷除深耕LCD產業外，也將力求擴展產品廣度，持續利用設備核心技術競爭力，發展不同產業所需之設備，例如成功銷售多項真空製程設備及物流設備等以及接獲半導體封裝自動化訂單及AOI檢查設備等。研發方面，將強化既有雷射、光學、機電整合之核心技術能力，全力發展新產品之研發；持續加強產學合作，引進各類先進技術；持續開發設備相關零組件耗材，藉由既有客戶加強實力，進而推展至新客戶。

## 2. 預計銷售數量及其依據

本公司將以過去銷售實績為基礎，掌握110年度各產業客戶之資本支出增加契機，持續增加營業收入來源。

## 3. 重要之產銷政策

### (1) 生產政策：

- A. 提升製造效率，確實掌握交期能完全符合客戶要求。
- B. 零件模組化，提升共用料件比例，加快設計與製造時程，降低生產成本。
- C. 加強設計、組裝品質管控，嚴格執行QC政策，縮短裝機、維修時程。

### (2) 銷售及產品政策：

- A. 持續加強品質與服務之改善，以鞏固現有顧客。
- B. 以高效能及合理價位產品迎合市場需求，積極擴展新客戶。
- C. 以現行技術能力深耕LCD設備市場。
- D. 藉由雷射、光學及機電整合之核心技術向上發展高階設備及其他服務。
- E. 掌握產業發展脈動，並拓展延伸多元產業。

### (三) 未來公司發展策略

因應未來設備市場變化，本公司擬定發展策略如下：

1. 持續投入LCD、半導體產業及物流產業重點產品設備研發。
2. 積極發展LCD新製程技術研發。
3. 加強人才培育，提昇自主技術能力。
4. 運用設備核心技術，強化跨業設備製造能力。

(四) 受到外部競爭環境、法規環境及總體經營環境之影響

過去東捷專注於TFT-LCD產業設備，並與TFT-LCD產業成長茁壯至今，東捷此時已累積了十餘年的自動化設備、光學、雷射加工應用及真空鍍膜製程等核心技術的實際經驗，能成功開發各產業之檢測、修補、自動化、真空製程設備等。因應未來多變的產業景氣，本公司經營團隊及全體員工會適時調整腳步，審慎而穩健的迎接未來挑戰，創造公司最大之利潤以回饋各位股東！

敬祝 各位股東

事業大展，萬事如意！

董事長：嚴瑞雄



經理人：陳贊仁



會計主管：陳景中



## 二、109 年度審計委員會審查報告

### 東捷科技股份有限公司

### 審計委員會審查報告書


董事會造具本公司民國 109 年度營業報告書、財務報表及盈餘分派議案等，其中財務報表業經委託勤業眾信聯合會計師事務所查核完竣，並出具查核報告。上述營業報告書、財務報表及盈餘分派議案經本審計委員會查核，認為尚無不符，爰依證券交易法第 14 條之 4 及公司法第 219 條之規定報告如上。

敬請 鑒核  
此致

本公司 110 年股東常會

東捷科技股份有限公司

審計委員會召集人：



---

林 宜 靜

中 華 民 國 1 1 0 年 3 月 2 3 日



**Deloitte.**

**勤業眾信**

勤業眾信聯合會計師事務所  
11073 台北市信義區松仁路100號20樓

Deloitte & Touche  
20F, Taipei Nan Shan Plaza  
No. 100, Songren Rd.,  
Xinyi Dist., Taipei 11073, Taiwan

Tel :+886 (2) 2725-9988  
Fax:+886 (2) 4051-6888  
www.deloitte.com.tw

會計師查核報告

東捷科技股份有限公司 公鑒：

**查核意見**

東捷科技股份有限公司（東捷公司）及其子公司民國 109 年及 108 年 12 月 31 日之合併資產負債表，暨民國 109 及 108 年 1 月 1 日至 12 月 31 日之合併綜合損益表、合併權益變動表、合併現金流量表以及合併財務報表附註（包括重大會計政策彙總），業經本會計師查核竣事。

依本會計師之意見，上開合併財務報表在所有重大方面係依照證券發行人財務報告編製準則及經金融監督管理委員會認可並發布生效之國際財務報導準則、國際會計準則、解釋及解釋公告編製，足以允當表達東捷公司及其子公司民國 109 年及 108 年 12 月 31 日之合併財務狀況，暨民國 109 及 108 年 1 月 1 日至 12 月 31 日之合併財務績效及合併現金流量。

**查核意見之基礎**

本會計師係依照會計師查核簽證財務報表規則及一般公認審計準則執行查核工作，本會計師於該等準則下之責任將於會計師查核合併財務報表之責任段進一步說明。本會計師所隸屬事務所受獨立性規範之人員已依會計師職業道德規範，與東捷公司及其子公司保持超然獨立，並履行該規範之其他責任。本會計師相信已取得足夠及適切之查核證據，以作為表示查核意見之基礎。

**關鍵查核事項**

關鍵查核事項係指依本會計師之專業判斷，對東捷公司及其子公司民國 109 年度合併財務報表之查核最為重要之事項。該等事項已於查核合併財務報表整體及形成查核意見之過程中予以因應，本會計師並不對該等事項單獨表示意見。

茲對東捷公司及其子公司民國 109 年度合併財務報表之關鍵查核事項敘明如下：

### 收入認列真實性

東捷公司及其子公司民國 109 年度營業收入主要來自於自動化設備及檢測設備機台收入，其中各占此兩種機型之最大銷售比重之機種銷貨收入為新台幣（以下同）1,385,011 千元，占合併營業收入淨額 36%，且因設備控制權之移轉可能於機台尚未完成實際交機安裝而認列銷貨收入，是以本會計師將前述銷貨收入真實性列為關鍵查核事項。

收入認列之會計政策及相關揭露資訊，參閱合併財務報表附註四(十五)及二五。本會計師執行下列主要查核程序：

- 一、瞭解及測試上述產品有關之內部控制設計及執行有效性。
- 二、執行上述產品銷貨收入內容細項測試，抽樣核對客戶簽章確認之交機安裝完成證明與收取貨款證明；
- 三、取得上述產品期後銷貨退回及折讓明細，查核有無異常退貨及折讓之發生，並確認是否已作適當之帳務處理及表達。

### 應收帳款減損評估

應收帳款為東捷公司及其子公司之重要資產項目，截至民國 109 年 12 月 31 日之應收帳款淨額為 2,081,213 千元，占合併資產總額 29%，應收帳款備抵損失之提列涉及重大會計估計及判斷，是以列為關鍵查核事項。相關應收帳款減損評估會計政策、重大會計估計判斷暨揭露資訊，參閱合併財務報表附註四(十三)、五(一)及九。

本會計師覆核管理階層對應收帳款備抵損失提列政策是否有效落實，並執行下列查核程序：

- 一、抽核測試應收帳款帳齡之正確性，並核算所提列之備抵損失是否符合提列政策。
- 二、對於已逾期之應收帳款，依據過去收款經驗、超過授信期間情形及其他可得資訊，以評估提列備抵損失之合理性。

### 其他事項

東捷公司業已編製民國 109 及 108 年度之個體財務報表，並經本會計師分別出具無保留意見及無保留意見加強調事項段落之查核報告在案，備供參考。

### 管理階層與治理單位對合併財務報表之責任

管理階層之責任係依照證券發行人財務報告編製準則及經金融監督管理委員會認可並發布生效之國際財務報導準則、國際會計準則、解釋及解釋公告編製允當表達之合併財務報表，且維持與合併財務報表編製有關之必要內部控制，以確保合併財務報表未存有導因於舞弊或錯誤之重大不實表達。

於編製合併財務報表時，管理階層之責任亦包括評估東捷公司及其子公司繼續經營之能力、相關事項之揭露，以及繼續經營會計基礎之採用，除非管理階層意圖清算東捷公司及其子公司或停止營業，或除清算或停業外別無實際可行之其他方案。

東捷公司及其子公司之治理單位（含審計委員會）負有監督財務報導流程之責任。

### **會計師查核合併財務報表之責任**

本會計師查核合併財務報表之目的，係對合併財務報表整體是否存有導因於舞弊或錯誤之重大不實表達取得合理確信，並出具查核報告。合理確信係高度確信，惟依照一般公認審計準則執行之查核工作無法保證必能偵出合併財務報表存有之重大不實表達，不實表達可能導因於舞弊或錯誤。如不實表達之個別金額或彙總數可合理預期將影響合併財務報表使用者所作之經濟決策，則被認為具有重大性。

本會計師依照一般公認審計準則查核時，運用專業判斷並保持專業上之懷疑。本會計師亦執行下列工作：

- 一、辨認並評估合併財務報表導因於舞弊或錯誤之重大不實表達風險；對所評估之風險設計及執行適當之因應對策；並取得足夠及適切之查核證據以作為查核意見之基礎。因舞弊可能涉及共謀、偽造、故意遺漏、不實聲明或踰越內部控制，未偵出導因於舞弊之重大不實表達之風險高於導因於錯誤者。
- 二、對與查核攸關之內部控制取得必要之瞭解，以設計當時情況下適當之查核程序，惟其目的非對東捷公司及其子公司內部控制之有效性表示意見。
- 三、評估管理階層所採用會計政策之適當性，及其所作會計估計與相關揭露之合理性。
- 四、依據所取得之查核證據，對管理階層採用繼續經營會計基礎之適當性，以及使東捷公司及其子公司繼續經營之能力可能產生重大疑慮之事件或情況是否存在重大不確定性，作出結論。本會計師若認為該等事件或情況存在重大不確定性，則須於查核報告中提醒合併財務報表使用者注意合併財務報表之相關揭露，或於該等揭露係屬不適當時修正查核意見。本會計師之結論係以截至查核報告日所取得之查核證據為基礎，惟未來事件或情況可能導致東捷公司及其子公司不再具有繼續經營之能力。

五、評估合併財務報表（包括相關附註）之整體表達、結構及內容，以及合併財務報表是否允當表達相關交易及事件。

六、對於東捷公司及其子公司組成個體之財務資訊取得足夠及適切之查核證據，以對合併財務報表表示意見。本會計師負責查核案件之指導、監督及執行，並負責形成東捷公司及其子公司查核意見。


本會計師與治理單位溝通之事項，包括所規劃之查核範圍及時間，以及重大查核發現（包括於查核過程中所辨認之內部控制顯著缺失）。

本會計師亦向治理單位提供本會計師所隸屬事務所受獨立性規範之人員已遵循會計師職業道德規範中有關獨立性之聲明，並與治理單位溝通所有可能被認為會影響會計師獨立性之關係及其他事項（包括相關防護措施）。

本會計師從與治理單位溝通之事項中，決定對東捷公司及其子公司民國109年度合併財務報表查核之關鍵查核事項。本會計師於查核報告中敘明該等事項，除非法令不允許公開揭露特定事項，或在極罕見情況下，本會計師決定不於查核報告中溝通特定事項，因可合理預期此溝通所產生之負面影響大於所增進之公眾利益。

勤業眾信聯合會計師事務所

會計師 劉 裕 祥



會計師 郭 麗 園



金融監督管理委員會核准文號

金管證審字第 1050024633 號

證券暨期貨管理委員會核准文號

台財證六字第 0920123784 號

中 華 民 國 110 年 3 月 23 日

東捷科技股份有限公司及子公司  
合併資產負債表  
民國 109 年及 108 年 12 月 31 日

單位：新台幣千元

代 碼	資	109年12月31日			108年12月31日		
		金	額	%	金	額	%
	流動資產						
1100	現金及約當現金(附註四及六)	\$ 1,308,015	18		\$ 2,174,620	25	
1110	透過損益按公允價值衡量之金融資產—流動(附註四及七)	26,794	1		15,829	-	
1150	應收票據(附註四、五及九)	14,233	-		16,204	-	
1170	應收帳款(附註四、五、九及三二)	2,081,213	29		2,179,330	26	
1200	其他應收款(附註九)	15,090	-		23,996	-	
1220	本期所得稅資產(附註二七)	805	-		839	-	
130X	存貨(附註四及十)	2,088,325	29		2,432,126	29	
1476	其他金融資產—流動(附註十一及三三)	91,706	1		2,180	-	
1479	其他流動資產(附註十八)	100,342	2		222,738	3	
11XX	流動資產總計	<u>5,726,523</u>	<u>80</u>		<u>7,067,862</u>	<u>83</u>	
	非流動資產						
1517	透過其他綜合損益按公允價值衡量之金融資產—非流動(附註四及八)	23,962	-		13,851	-	
1550	採用權益法之投資(附註四及十三)	73,289	1		80,477	1	
1600	不動產、廠房及設備(附註四、十四及三三)	763,759	11		837,541	10	
1755	使用權資產(附註四及十五)	286,227	4		298,027	3	
1760	投資性不動產(附註四及十六)	12,612	-		13,046	-	
1780	無形資產(附註四及十七)	51,992	1		47,962	1	
1840	遞延所得稅資產(附註四、五及二七)	189,722	3		155,285	2	
1920	存出保證金	18,380	-		15,669	-	
1975	淨確定福利資產(附註四及二三)	3,871	-		3,717	-	
1990	其他非流動資產(附註十八)	15,814	-		15,108	-	
15XX	非流動資產合計	<u>1,439,628</u>	<u>20</u>		<u>1,480,683</u>	<u>17</u>	
1XXX	資產總計	<u>\$ 7,166,151</u>	<u>100</u>		<u>\$ 8,548,545</u>	<u>100</u>	
	負債及權益						
	流動負債						
2100	短期借款(附註十九及三三)	\$ 1,041,000	15		\$ 1,622,000	19	
2110	應付短期票券(附註十九)	249,887	4		149,967	2	
2130	合約負債—流動(附註四及二五)	1,004,607	14		1,538,560	18	
2150	應付票據(附註二十)	10,718	-		-	-	
2170	應付帳款(附註二十)	940,690	13		1,157,602	14	
2180	應付帳款—關係人(附註二十及三二)	20,554	-		84,701	1	
2200	其他應付款(附註二一)	211,825	3		240,412	3	
2230	本期所得稅負債(附註二七)	104,485	1		75,662	1	
2250	負債準備—流動(附註四及二二)	39,890	1		63,808	1	
2280	租賃負債—流動(附註四及十五)	12,294	-		16,246	-	
2320	一年內到期之長期負債(附註十九及三三)	62,851	1		29,515	-	
2399	其他流動負債	11,329	-		7,446	-	
21XX	流動負債總計	<u>3,710,130</u>	<u>52</u>		<u>4,985,919</u>	<u>59</u>	
	非流動負債						
2540	長期借款(附註十九及三三)	299,587	4		271,014	3	
2570	遞延所得稅負債(附註四及二七)	11,064	-		14,578	-	
2580	租賃負債—非流動(附註四及十五)	278,261	4		283,737	3	
2640	淨確定福利負債(附註四及二三)	57,075	1		55,249	1	
2645	存入保證金	122	-		122	-	
25XX	非流動負債總計	<u>646,109</u>	<u>9</u>		<u>624,700</u>	<u>7</u>	
2XXX	負債總計	<u>4,356,239</u>	<u>61</u>		<u>5,610,619</u>	<u>66</u>	
	歸屬於本公司業主之權益(附註二四)						
3110	普通股股本	1,648,178	23		1,648,178	19	
3200	資本公積	466,779	6		466,779	6	
	保留盈餘						
3310	法定盈餘公積	126,911	2		105,272	1	
3320	特別盈餘公積	3,149	-		3,149	-	
3350	未分配盈餘	354,518	5		505,273	6	
3300	保留盈餘總計	484,578	7		613,694	7	
3400	其他權益	2,997	-		(1,615)	-	
31XX	本公司業主權益總計	<u>2,602,532</u>	<u>36</u>		<u>2,727,036</u>	<u>32</u>	
36XX	非控制權益(附註二四)	207,380	3		210,890	2	
3XXX	權益總計	<u>2,809,912</u>	<u>39</u>		<u>2,937,926</u>	<u>34</u>	
	負債及權益總計	<u>\$ 7,166,151</u>	<u>100</u>		<u>\$ 8,548,545</u>	<u>100</u>	

後附之附註係本合併財務報告之一部分。

董事長：嚴瑞雄

經理人：陳贊仁

會計主管：陳景中

東捷科技股份有限公司及子公司

合併綜合損益表

民國 109 及 108 年 1 月 1 日至 12 月 31 日

單位：新台幣千元，惟  
每股盈餘為元

代 碼		109年度		108年度	
		金 額	%	金 額	%
4000	營業收入淨額（附註四、二 五及三二）	\$3,806,879	100	\$5,780,564	100
5000	營業成本（附註十、二六及 三二）	<u>2,977,127</u>	<u>78</u>	<u>4,494,925</u>	<u>78</u>
5900	營業毛利	<u>829,752</u>	<u>22</u>	<u>1,285,639</u>	<u>22</u>
	營業費用（附註九、二六及 三二）				
6100	推銷費用	162,579	4	208,841	4
6200	管理費用	316,522	8	326,066	6
6300	研究發展費用	169,073	4	242,586	4
6450	預期信用減損損失（利 益）	( <u>17,532</u> )	<u>-</u>	<u>121,949</u>	<u>2</u>
6000	營業費用合計	<u>630,642</u>	<u>16</u>	<u>899,442</u>	<u>16</u>
6900	營業淨利	<u>199,110</u>	<u>6</u>	<u>386,197</u>	<u>6</u>
	營業外收入及支出（附註十 三及二六）				
7100	利息收入	13,902	1	21,252	-
7010	其他收入	127,234	3	26,045	-
7020	其他利益及損失	( 216,640)	( 6)	( 70,948)	( 1)
7050	財務成本	( 29,691)	( 1)	( 30,536)	-
7060	採用權益法之關聯企業 損益之份額	( <u>556</u> )	<u>-</u>	( <u>5,728</u> )	<u>-</u>
7000	營業外收入及支出 合計	( <u>105,751</u> )	( <u>3</u> )	( <u>59,915</u> )	( <u>1</u> )
7900	稅前淨利	93,359	3	326,282	5
7950	所得稅費用（附註四、五及 二七）	<u>24,170</u>	<u>1</u>	<u>76,967</u>	<u>1</u>
8200	本年度淨利	<u>69,189</u>	<u>2</u>	<u>249,315</u>	<u>4</u>

（接次頁）

(承前頁)

代 碼		109年度		108年度	
		金 額	%	金 額	%
	其他綜合損益 (附註二三、二四及二七)				
8310	不重分類至損益之項目				
8311	確定福利計畫之再 衡量數	(\$ 819)	-	\$ 671	-
8316	透過其他綜合損益 按公允價值衡量 之權益工具投資 未實現評價損益	1,796	-	6,754	-
8349	與不重分類之項目 相關之所得稅	163	-	( 135)	-
8360	後續可能重分類至損益 之項目				
8361	國外營運機構財務 報表換算之兌換 差額	<u>3,035</u>	<u>-</u>	<u>( 5,895)</u>	<u>-</u>
8300	本年度其他綜合損 益 (稅後淨額)	<u>4,175</u>	<u>-</u>	<u>1,395</u>	<u>-</u>
8500	本年度綜合損益總額	<u>\$ 73,364</u>	<u>2</u>	<u>\$ 250,710</u>	<u>4</u>
	淨利歸屬於：				
8610	本公司業主	\$ 36,378	1	\$ 213,698	4
8620	非控制權益	<u>32,811</u>	<u>1</u>	<u>35,617</u>	<u>-</u>
8600		<u>\$ 69,189</u>	<u>2</u>	<u>\$ 249,315</u>	<u>4</u>
	綜合損益歸屬於：				
8710	本公司業主	\$ 40,314	1	\$ 215,549	4
8720	非控制權益	<u>33,050</u>	<u>1</u>	<u>35,161</u>	<u>-</u>
8700		<u>\$ 73,364</u>	<u>2</u>	<u>\$ 250,710</u>	<u>4</u>
	每股盈餘 (附註二八)				
9750	基 本	<u>\$ 0.22</u>		<u>\$ 1.30</u>	
9850	稀 釋	<u>\$ 0.22</u>		<u>\$ 1.28</u>	

後附之附註係本合併財務報告之一部分。

董事長：嚴瑞雄



經理人：陳贊仁



會計主管：陳景中



東捷科技股份有限公司及其子公司

合併權益變動表

民國 109 年 1 月 1 日至 12 月 31 日

單位：新台幣千元

代碼	歸屬於本公司之權益	其他權益		總計	非控制權益	權益總計
		透過其他綜合損益按公允價值衡量之金融資產	未實現損益			
A1	108 年 1 月 1 日餘額	\$ 1,648,178	\$ 7,659	\$ 562,128	\$ 206,275	\$ 2,884,938
B1	107 年度盈餘指撥及分配 (附註二四)	-	-	-	-	-
B17	法定盈餘公積	-	( 38,140)	-	-	-
B5	特別盈餘公積	-	4,510	-	-	-
	股東現金股利	-	( 164,818)	( 164,818)	-	( 164,818)
D1	108 年度淨利	-	213,698	213,698	35,617	249,315
D3	108 年度其他綜合損益	-	544	544	456	1,995
D5	108 年度綜合損益總額	-	214,242	214,242	35,161	250,710
M7	對子公司所有權權益變動 (附註二九)	-	( 2,358)	( 2,358)	-	( 2,358)
O1	非控制權益減少 (附註二四)	-	-	-	( 30,546)	( 30,546)
Q1	處分透過其他綜合損益按公允價值衡量之權益工具投資	-	-	-	-	-
Z1	108 年 12 月 31 日餘額	\$ 1,648,178	\$ 3,149	\$ 613,694	\$ 210,890	\$ 2,937,926
B1	108 年度盈餘指撥及分配 (附註二四)	-	-	-	-	-
B5	法定盈餘公積	-	21,639	-	-	-
	股東現金股利	-	( 164,818)	( 164,818)	-	( 164,818)
D1	109 年度淨利	-	186,457	186,457	32,811	69,189
D3	109 年度其他綜合損益	-	36,378	36,378	239	4,175
D5	109 年度綜合損益總額	-	676	676	33,050	73,364
O1	非控制權益減少 (附註二四)	-	( 35,702)	( 35,702)	( 36,560)	( 36,560)
Z1	109 年 12 月 31 日餘額	\$ 1,648,178	\$ 3,149	\$ 484,578	\$ 207,380	\$ 2,809,912

後附之附註係本合併財務報告之一部分。

董事長：嚴瑞雄



經理人：陳贊仁



會計主管：陳景中





東捷科技股份有限公司及子公司

合併現金流量表

民國 109 及 108 年 1 月 1 日至 12 月 31 日

單位：新台幣千元

代 碼		109年度	108年度
	營業活動之現金流量		
A10000	本年度稅前淨利	\$ 93,359	\$ 326,282
A20010	收益費損項目		
A20100	折舊費用	129,760	122,616
A20200	攤銷費用	17,524	14,697
A20300	預期信用減損損失（迴轉利益）	( 17,532)	121,949
A20400	透過損益按公允價值衡量金融資產之淨損失（利益）	( 10,965)	2,642
A20900	財務成本	29,691	30,536
A21200	利息收入	( 13,902)	( 21,252)
A22300	採用權益法之關聯企業損失之份額	556	5,728
A22500	處分不動產、廠房及設備損失	156	424
A23700	非金融資產減損損失	172,307	14,208
A29900	提列負債準備	117,223	193,864
A29900	逾期應付款項迴轉收入	( 12,387)	-
A30000	營業資產及負債之淨變動數		
A31130	應收票據	1,971	( 4,438)
A31150	應收帳款	115,609	( 94,964)
A31180	其他應收款	8,724	( 4,415)
A31200	存 貨	187,271	725,066
A31240	其他流動資產	109,346	5,261
A31990	淨確定福利資產	( 42)	( 51)
A32125	合約負債	( 533,953)	357,998
A32130	應付票據	10,718	-
A32150	應付帳款	( 204,525)	( 498,524)
A32160	應付帳款－關係人	( 64,147)	73,550
A32180	其他應付款	( 34,233)	( 58,252)
A32200	負債準備	( 141,141)	( 234,847)
A32230	其他流動負債	3,883	( 8,242)
A32240	淨確定福利負債	895	1,018
A33000	營運產生之淨現金流入（出）	( 33,834)	1,070,854
A33100	收取之利息	14,084	20,542
A33300	支付之利息	( 23,621)	( 24,062)
A33500	支付之所得稅	( 33,101)	( 46,860)
AAAA	營業活動之淨現金流入（出）	( 76,472)	1,020,474

（接次頁）

(承前頁)

代 碼		109年度	108年度
	投資活動之現金流量		
B00010	取得透過其他綜合損益按公允價值衡 量之金融資產價款	(\$ 8,315)	\$ -
B00020	處分透過其他綜合損益按公允價值衡 量之金融資產	-	8,316
B02700	取得不動產、廠房及設備	( 22,457)	( 26,218)
B02800	處分不動產、廠房及設備價款	645	74
B03700	存出保證金增加	( 2,711)	( 8,223)
B04500	取得無形資產	( 20,731)	( 12,195)
B06500	其他金融資產增加	( 89,526)	-
B06600	其他金融資產減少	-	742,973
B06700	其他非流動資產增加	( 308)	( 105)
BBBB	投資活動之淨現金流入(出)	( 143,403)	704,622
	籌資活動之現金流量		
C00100	短期借款增加	1,684,000	4,242,000
C00200	短期借款減少	( 2,265,000)	( 4,125,000)
C00500	應付短期票券增加	99,920	-
C00600	應付短期票券減少	-	( 49,927)
C01600	舉借長期借款	100,000	-
C01700	償還長期借款	( 38,091)	( 30,544)
C04020	租賃本金償還	( 28,121)	( 26,359)
C04500	發放現金股利	( 164,818)	( 164,818)
C05800	非控制權益變動	( 36,560)	( 32,904)
CCCC	籌資活動之淨現金流出	( 648,670)	( 187,552)
DDDD	匯率變動對現金之影響	1,940	( 2,961)
EEEE	現金及約當現金淨增加(減少)數	( 866,605)	1,534,583
E00100	年初現金及約當現金餘額	2,174,620	640,037
E00200	年底現金及約當現金餘額	\$1,308,015	\$2,174,620

後附之附註係本合併財務報告之一部分。

董事長：嚴瑞雄



經理人：陳贊仁



會計主管：陳景中



### 會計師查核報告

東捷科技股份有限公司 公鑒：

#### 查核意見

東捷科技股份有限公司（東捷公司）民國 109 年及 108 年 12 月 31 日之個體資產負債表，暨民國 109 及 108 年 1 月 1 日至 12 月 31 日之個體綜合損益表、個體權益變動表與個體現金流量表，以及個體財務報表附註（包括重大會計政策彙總），業經本會計師查核竣事。

依本會計師之意見，上開個體財務報表在所有重大方面係依照證券發行人財務報告編製準則編製，足以允當表達東捷公司民國 109 年及 108 年 12 月 31 日之個體財務狀況，暨民國 109 及 108 年 1 月 1 日至 12 月 31 日之個體財務績效及個體現金流量。

#### 查核意見之基礎

本會計師係依照會計師查核簽證財務報表規則及一般公認審計準則執行查核工作，本會計師於該等準則下之責任將於會計師查核個體財務報表之責任段進一步說明。本會計師所隸屬事務所受獨立性規範之人員已依會計師職業道德規範，與東捷公司保持超然獨立，並履行該規範之其他責任。本會計師相信已取得足夠及適切之查核證據，以作為表示查核意見之基礎。

#### 關鍵查核事項

關鍵查核事項係指依本會計師之專業判斷，對東捷公司民國 109 年度個體財務報表之查核最為重要之事項。該等事項已於查核個體財務報表整體及形成查核意見之過程中予以因應，本會計師並不對該等事項單獨表示意見。

茲對東捷公司民國 109 年度個體財務報表之關鍵查核事項敘明如下：

### 收入認列真實性

東捷公司民國 109 年度營業收入主要來自於自動化設備及檢測設備機台收入，其中各占此兩種機型之最大銷售比重之機種銷貨收入為新台幣（以下同）1,385,011 千元，占營業收入淨額 53%，且因設備控制權之移轉可能於機台尚未完成實際交機安裝而認列銷貨收入，是以本會計師將前述銷貨收入真實性列為關鍵查核事項。

收入認列之會計政策及相關揭露資訊，參閱個體財務報表附註四(十三)及二二。本會計師執行下列主要查核程序：

- 一、瞭解及測試上述產品有關之內部控制設計及執行有效性；
- 二、執行上述產品銷貨收入內容細項測試，抽樣核對客戶簽章確認之交機安裝完成證明與收取貨款證明；
- 三、取得上述產品期後銷貨退回及折讓明細，查核有無異常退貨及折讓之發生，並確認是否已作適當之帳務處理及表達。

### 應收帳款減損評估

應收帳款為東捷公司之重要資產項目，截至民國 109 年 12 月 31 日之應收帳款淨額為 1,870,276 千元，占資產總額 31%，應收帳款備抵損失之提列涉及重大會計估計及判斷，是以列為關鍵查核事項。相關應收帳款減損評估會計政策、重大會計估計判斷暨揭露資訊，參閱個體財務報表附註四(十一)、五(一)及九。

本會計師覆核管理階層對應收帳款備抵損失提列政策是否有效落實，並執行下列查核程序：

- 一、抽核測試應收帳款帳齡之正確性，並核算所提列之備抵損失是否符合提列政策。
- 二、對於已逾期之應收帳款，依據過去收款經驗、超過授信期間情形及其他可得資訊，以評估提列備抵損失之合理性。

### 管理階層與治理單位對個體財務報表之責任

管理階層之責任係依照證券發行人財務報告編製準則編製允當表達之個體財務報表，且維持與個體財務報表編製有關之必要內部控制，以確保個體財務報表未存有導因於舞弊或錯誤之重大不實表達。

於編製個體財務報表時，管理階層之責任亦包括評估東捷公司繼續經營之能力、相關事項之揭露，以及繼續經營會計基礎之採用，除非管理階層意圖清算東捷公司或停止營業，或除清算或停業外別無實際可行之其他方案。

東捷公司之治理單位（含審計委員會）負有監督財務報導流程之責任。

### **會計師查核個體財務報表之責任**

本會計師查核個體財務報表之目的，係對個體財務報表整體是否存有導因於舞弊或錯誤之重大不實表達取得合理確信，並出具查核報告。合理確信係高度確信，惟依照一般公認審計準則執行之查核工作無法保證必能偵出個體財務報表存有之重大不實表達，不實表達可能導因於舞弊或錯誤。如不實表達之個別金額或彙總數可合理預期將影響個體財務報表使用者所作之經濟決策，則被認為具有重大性。

本會計師依照一般公認審計準則查核時，運用專業判斷並保持專業上之懷疑。本會計師亦執行下列工作：

- 一、辨認並評估個體財務報表導因於舞弊或錯誤之重大不實表達風險；對所評估之風險設計及執行適當之因應對策；並取得足夠及適切之查核證據以作為查核意見之基礎。因舞弊可能涉及共謀、偽造、故意遺漏、不實聲明或踰越內部控制，未偵出導因於舞弊之重大不實表達之風險高於導因於錯誤者。
- 二、對與查核攸關之內部控制取得必要之瞭解，以設計當時情況下適當之查核程序，惟其目的非對東捷公司內部控制之有效性表示意見。
- 三、評估管理階層所採用會計政策之適當性，及其所作會計估計與相關揭露之合理性。
- 四、依據所取得之查核證據，對管理階層採用繼續經營會計基礎之適當性，以及使東捷公司繼續經營之能力可能產生重大疑慮之事件或情況是否存在重大不確定性，作出結論。本會計師若認為該等事件或情況存在重大不確定性，則須於查核報告中提醒個體財務報表使用者注意個體財務報表之相關揭露，或於該等揭露係屬不適當時修正查核意見。本會計師之結論係以截至查核報告日所取得之查核證據為基礎，惟未來事件或情況可能導致東捷公司不再具有繼續經營之能力。

五、評估個體財務報表（包括相關附註）之整體表達、結構及內容，以及個體財務報表是否允當表達相關交易及事件。

六、對於東捷公司內組成個體之財務資訊取得足夠及適切之查核證據，以對個體財務報表表示意見。本會計師負責查核案件之指導、監督及執行，並負責形成東捷公司查核意見。


本會計師與治理單位溝通之事項，包括所規劃之查核範圍及時間，以及重大查核發現（包括於查核過程中所辨認之內部控制顯著缺失）。

本會計師亦向治理單位提供本會計師所隸屬事務所受獨立性規範之人員已遵循會計師職業道德規範中有關獨立性之聲明，並與治理單位溝通所有可能被認為會影響會計師獨立性之關係及其他事項（包括相關防護措施）。

本會計師從與治理單位溝通之事項中，決定對東捷公司民國 109 年度個體財務報表查核之關鍵查核事項。本會計師於查核報告中敘明該等事項，除非法令不允許公開揭露特定事項，或在極罕見情況下，本會計師決定不於查核報告中溝通特定事項，因可合理預期此溝通所產生之負面影響大於所增進之公眾利益。

勤業眾信聯合會計師事務所

會計師 劉 裕 祥



會計師 郭 麗 園



金融監督管理委員會核准文號

金管證審字第 1050024633 號

證券暨期貨管理委員會核准文號

台財證六字第 0920123784 號

中 華 民 國 110 年 3 月 23 日

## 東捷科技股份有限公司

## 個體資產負債表

民國 109 年及 108 年 12 月 31 日

單位：新台幣千元

代 碼	資 產	109年12月31日			108年12月31日		
		金 額	%		金 額	%	
	流動資產						
1100	現金及約當現金(附註六)	\$ 891,650	14		\$ 1,255,159	17	
1110	透過損益按公允價值衡量之金融資產—流動(附註四及七)	26,794	-		15,829	-	
1150	應收票據(附註四、五及九)	1,049	-		690	-	
1170	應收帳款(附註四、五及九)	1,840,493	30		1,905,091	26	
1180	應收帳款—關係人(附註四、五、九及二九)	29,783	1		70,932	1	
1200	其他應收款(附註九及二九)	72,444	1		112,780	2	
1220	本期所得稅資產(附註二四)	805	-		839	-	
130X	存貨(附註四及十)	1,179,055	19		1,615,045	22	
1479	其他流動資產(附註十五)	70,478	1		212,657	3	
11XX	流動資產總計	<u>4,112,551</u>	<u>66</u>		<u>5,189,022</u>	<u>71</u>	
	非流動資產						
1517	透過其他綜合損益按公允價值衡量之金融資產—非流動(附註四及八)	23,962	-		13,851	-	
1550	採用權益法之投資(附註四及十一)	873,095	14		904,226	12	
1600	不動產、廠房及設備(附註四、十二及三十)	684,186	11		722,317	10	
1755	使用權資產(附註四及十三)	275,710	4		280,729	4	
1760	投資性不動產(附註四、十四及三十)	55,046	1		51,257	1	
1801	電腦軟體(附註四)	32,313	1		30,628	-	
1840	遞延所得稅資產(附註四及二四)	177,128	3		145,441	2	
1920	存出保證金	2,013	-		1,502	-	
1990	其他非流動資產(附註十五)	8,330	-		12,620	-	
15XX	非流動資產合計	<u>2,131,783</u>	<u>34</u>		<u>2,162,571</u>	<u>29</u>	
1XXX	資產總計	<u>\$ 6,244,334</u>	<u>100</u>		<u>\$ 7,351,593</u>	<u>100</u>	
	負債及權益						
	流動負債						
2100	短期借款(附註十六及三十)	\$ 1,325,800	21		\$ 1,622,000	22	
2110	應付短期票券(附註十六)	249,887	4		149,967	2	
2130	合約負債—流動(附註二二)	377,229	6		790,057	11	
2150	應付票據(附註十七)	10,718	-		-	-	
2170	應付帳款(附註十七)	648,264	10		1,035,916	14	
2180	應付帳款—關係人(附註十七及二九)	31,723	1		23,741	-	
2200	其他應付款(附註十八及二九)	143,464	2		240,866	3	
2230	本期所得稅負債(附註二四)	79,056	1		65,556	1	
2250	負債準備—流動(附註四、五及十九)	32,095	1		56,715	1	
2280	租賃負債—流動(附註四及十三)	4,857	-		4,841	-	
2320	一年內到期之長期負債(附註十六及三十)	62,851	1		29,515	1	
2399	其他流動負債(附註十九)	4,616	-		745	-	
21XX	流動負債總計	<u>2,970,560</u>	<u>47</u>		<u>4,019,919</u>	<u>55</u>	
	非流動負債						
2540	長期借款(附註十六及三十)	299,587	5		271,014	3	
2570	遞延所得稅負債(附註四及二四)	541	-		541	-	
2580	租賃負債—非流動(附註四及十三)	275,072	4		277,712	4	
2640	淨確定福利負債(附註四及二十)	57,075	1		55,249	1	
2645	存入保證金	122	-		122	-	
2650	採用權益法之投資貸餘(附註四及十一)	38,845	1		-	-	
25XX	非流動負債總計	<u>671,242</u>	<u>11</u>		<u>604,638</u>	<u>8</u>	
2XXX	負債總計	<u>3,641,802</u>	<u>58</u>		<u>4,624,557</u>	<u>63</u>	
	權益(附註二一)						
3110	普通股股本	<u>1,648,178</u>	<u>26</u>		<u>1,648,178</u>	<u>23</u>	
3200	資本公積	<u>466,779</u>	<u>8</u>		<u>466,779</u>	<u>6</u>	
	保留盈餘						
3310	法定盈餘公積	126,911	2		105,272	1	
3320	特別盈餘公積	3,149	-		3,149	-	
3350	未分配盈餘	354,518	6		505,273	7	
3300	保留盈餘總計	<u>484,578</u>	<u>8</u>		<u>613,694</u>	<u>8</u>	
3400	其他權益	2,997	-		(1,615)	-	
3XXX	權益總計	<u>2,602,532</u>	<u>42</u>		<u>2,727,036</u>	<u>37</u>	
	負債及權益總計	<u>\$ 6,244,334</u>	<u>100</u>		<u>\$ 7,351,593</u>	<u>100</u>	

後附之附註係本個體財務報告之一部分。

董事長：嚴瑞雄

經理人：陳贊仁

會計主管：陳景中

東捷科技股份有限公司

個體綜合損益表

民國 109 及 108 年 1 月 1 日至 12 月 31 日

單位：新台幣千元，惟

每股盈餘為元

代 碼		109年度		108年度	
		金 額	%	金 額	%
4000	營業收入淨額（附註四、二 二及二九）	\$2,629,558	100	\$4,328,046	100
5000	營業成本（附註十、二三及 二九）	<u>2,178,947</u>	<u>83</u>	<u>3,444,890</u>	<u>80</u>
5900	營業毛利	<u>450,611</u>	<u>17</u>	<u>883,156</u>	<u>20</u>
	營業費用（附註九、二十、 二三及二九）				
6100	推銷費用	68,940	3	70,951	2
6200	管理費用	208,134	8	241,863	5
6300	研究發展費用	141,370	5	209,264	5
6450	預期信用減損損失（利 益）	( <u>18,106</u> )	( <u>1</u> )	<u>126,899</u>	<u>3</u>
6000	營業費用合計	<u>400,338</u>	<u>15</u>	<u>648,977</u>	<u>15</u>
6900	營業淨利	<u>50,273</u>	<u>2</u>	<u>234,179</u>	<u>5</u>
	營業外收入及支出（附註二 三及二九）				
7100	利息收入	7,404	-	6,687	-
7010	其他收入	91,415	4	7,756	-
7020	其他利益及損失	( 140,033)	( 5)	( 55,221)	( 1)
7050	財務成本	( 28,033)	( 1)	( 28,586)	-
7070	採用權益法之子公司及 關聯企業損益之份額	<u>53,023</u>	<u>2</u>	<u>90,726</u>	<u>2</u>
7000	營業外收入及支出 合計	( <u>16,224</u> )	<u>-</u>	<u>21,362</u>	<u>1</u>

（接次頁）



(承前頁)

代 碼		109年度		108年度	
		金 額	%	金 額	%
7900	稅前淨利	\$ 34,049	2	\$ 255,541	6
7950	所得稅費用(利益)(附註四及二四)	( 2,329)	-	41,843	1
8200	本年度淨利	<u>36,378</u>	<u>2</u>	<u>213,698</u>	<u>5</u>
	其他綜合損益(附註二十、二一及二四)				
8310	不重分類至損益之項目				
8311	確定福利計畫再衡量數	( 931)	-	716	-
8316	透過其他綜合損益按公允價值衡量之權益工具投資未實現評價損益	1,796	-	6,754	-
8330	採用權益法認列之子公司之其他綜合損益份額	69	-	( 28)	-
8349	與不重分類之相關項目之所得稅	186	-	( 144)	-
8360	後續可能重分類至損益之項目				
8361	國外營運機構財務報表換算之兌換差額	<u>2,816</u>	<u>-</u>	<u>( 5,447)</u>	<u>-</u>
8300	本年度其他綜合損益(稅後淨額)	<u>3,936</u>	<u>-</u>	<u>1,851</u>	<u>-</u>
8500	本年度綜合損益總額	<u>\$ 40,314</u>	<u>2</u>	<u>\$ 215,549</u>	<u>5</u>
	每股盈餘(附註二五)				
9750	基 本	<u>\$ 0.22</u>		<u>\$ 1.30</u>	
9850	稀 釋	<u>\$ 0.22</u>		<u>\$ 1.28</u>	

後附之附註係本個體財務報告之一部分。

董事長：嚴瑞雄




經理人：陳贊仁



會計主管：陳景中





東新科投股份有限公司



民國 109 年 12 月 31 日

單位：新台幣千元

代碼	其他權益	透過其他綜合損益按公允價值衡量之金融資產未實現損益	國外營運機構財務報表換算之兌換差額	合 計	合 計	權益總計			
							保	留	盈
A1	108 年 1 月 1 日餘額	\$ 1,648,178	\$ 466,779	\$ 67,132	\$ 7,659	\$ 487,337	\$ 562,128	\$ 1,578	\$ 2,678,663
	107 年度盈餘指撥及分配 (附註二一)	-	-	38,140	( 4,510)	( 38,140)	-	-	-
B1	法定盈餘公積	-	-	-	-	4,510	-	-	-
B17	特別盈餘公積迴轉	-	-	-	( 164,818)	( 164,818)	( 164,818)	-	( 164,818)
B5	現金股利	-	-	38,140	( 198,448)	( 198,448)	( 164,818)	-	( 164,818)
D1	108 年度淨利	-	-	-	213,698	213,698	213,698	-	213,698
D3	108 年度其他綜合損益	-	-	-	544	544	544	1,307	1,851
D5	108 年度綜合損益總額	-	-	-	214,242	214,242	214,242	1,307	215,549
M7	對子公司所有權權益變動 (附註二六)	-	-	-	-	-	( 2,358)	-	( 2,358)
Q1	處分透過其他綜合損益按公允價值衡量之權益工具投資	-	-	-	-	4,500	4,500	( 4,500)	-
Z1	108 年 12 月 31 日餘額	1,648,178	466,779	105,272	3,149	505,273	613,694	( 1,615)	2,727,036
	108 年度盈餘指撥及分配 (附註二一)	-	-	21,639	-	( 21,639)	-	-	-
B1	法定盈餘公積	-	-	-	-	( 164,818)	( 164,818)	-	( 164,818)
B5	現金股利	-	-	21,639	-	( 186,457)	( 164,818)	-	( 164,818)
D1	109 年度淨利	-	-	-	-	36,378	36,378	-	36,378
D3	109 年度其他綜合損益	-	-	-	-	( 676)	( 676)	4,612	3,936
D5	109 年度綜合損益總額	-	-	-	-	35,702	35,702	4,612	40,314
Z1	109 年 12 月 31 日餘額	\$ 1,648,178	\$ 466,779	\$ 126,911	\$ 3,149	\$ 354,518	\$ 484,578	\$ 2,997	\$ 2,602,532



董事長：嚴瑞雄

後附之附註係本個體財務報表之一部分。



經理人：陳贊仁



會計主管：陳景中

東捷科技股份有限公司

個體現金流量表

民國 109 及 108 年 1 月 1 日至 12 月 31 日

單位：新台幣千元

代 碼		109 年度	108 年度
	營業活動之現金流量		
A10000	本年度稅前淨利	\$ 34,049	\$ 255,541
A20010	收益費損項目		
A20100	折舊費用	82,202	79,168
A20200	攤銷費用	15,782	13,019
A20300	預期信用減損損失（回升利益）	( 18,106)	126,899
A20400	透過損益按公允價值衡量之金融 資產淨損失（利益）	( 10,965)	2,642
A20900	財務成本	28,033	28,586
A21200	利息收入	( 7,404)	( 6,687)
A22400	採用權益法之子公司及關聯企業 損益之份額	( 53,023)	( 90,726)
A22500	處分及報廢不動產、廠房及設備損 失	-	351
A23700	非金融資產減損損失	150,008	11,829
A29900	提列負債準備	114,677	191,111
A29900	逾期應付款項迴轉收入	( 12,387)	-
A30000	營業資產及負債之淨變動數		
A31130	應收票據	( 359)	727
A31150	應收帳款	82,704	( 103,500)
A31160	應收帳款－關係人	41,149	( 25,153)
A31180	其他應收款	14,404	( 5,635)
A31200	存 貨	293,824	424,097
A31240	其他流動資產	129,129	( 9,315)
A32125	合約負債	( 412,828)	371,353
A32130	應付票據	10,718	-
A32150	應付帳款	( 375,265)	( 18,242)
A32160	應付帳款－關係人	7,982	( 27,909)
A32180	其他應付款	( 103,025)	( 30,543)
A32200	負債準備	( 139,297)	( 233,145)
A32230	其他流動負債	3,871	( 8,811)
A32240	淨確定福利負債	895	1,018
A33000	營運產生之淨現金流入（出）	( 123,232)	946,675
A33100	收取之利息	7,836	5,977

（接次頁）

(承前頁)

代 碼		109 年度	108 年度
A33300	支付之利息	(\$ 22,252)	(\$ 22,426)
A33500	支付之所得稅	( 15,638)	( 520)
AAAA	營業活動之淨現金流入(出)	( 153,286)	929,706
投資活動之現金流量			
B00010	取得透過其他綜合損益按公允價值衡量之金融資產價款	( 8,315)	-
B00020	處分透過其他綜合損益按公允價值衡量之金融資產價款	-	8,316
B02700	購置不動產、廠房及設備	( 13,590)	( 19,760)
B02800	處分不動產、廠房及設備價款	-	7
B03700	存出保證金增加	( 511)	( 347)
B04300	其他應收款—關係人增加	-	( 14,900)
B04400	其他應收款—關係人減少	25,500	-
B04500	取得電腦軟體	( 17,281)	( 11,910)
B07600	收取子公司股利	121,056	108,950
BBBB	投資活動之淨現金流入	106,859	70,356
籌資活動之現金流量			
C00100	短期借款增加	1,968,800	4,042,000
C00200	短期借款減少	( 2,265,000)	( 3,725,000)
C00500	應付短期票券增加	99,920	-
C00600	應付短期票券減少	-	( 49,927)
C01600	舉借長期借款	100,000	-
C01700	償還長期借款	( 38,091)	( 30,544)
C04020	租賃本金償還	( 14,879)	( 15,200)
C04500	發放現金股利	( 164,818)	( 164,818)
C05400	取得子公司股權	( 3,014)	( 60,000)
CCCC	籌資活動之淨現金流出	( 317,082)	( 3,489)
EEEE	現金及約當現金淨增加(減少)數	( 363,509)	996,573
E00100	年初現金及約當現金餘額	1,255,159	258,586
E00200	年底現金及約當現金餘額	\$ 891,650	\$1,255,159

後附之附註係本個體財務報告之一部分。

董事長：嚴瑞雄



經理人：陳贊仁



會計主管：陳景中



四、109 年度盈餘分配表

附件四

東捷科技股份有限公司



盈餘分配表

民國109年度

單位：新台幣元

期初未分配盈餘	318,818,175
確定福利計畫再衡量數認列於保留盈餘	(676,253)
調整後未分配盈餘	318,141,922
109 年度稅後淨利	36,377,879
提列法定盈餘公積	(3,570,163)
本期可供分配盈餘	350,949,638
分配項目	
股東紅利—現金股利	(32,963,567)
期末未分配盈餘	317,986,071

註：本次盈餘優先分派 109 年度盈餘

董事長：嚴瑞雄



經理人：陳贊仁



會計主管：陳景中

